



SEGURIDAD ALIMENTARIA MEXICANA
ESTADO ANALÍTICO DEL ACTIVO
DEL 01 DE ENERO AL 30 DE SEPTIEMBRE DE 2025 Y 2024
(Cifras en Pesos)

Concepto	Saldo Inicial	Cargos del Periodo	Abonos del Periodo	Saldo Final	Variacion del Periodo
ACTIVO					
ACTIVO CIRCULANTE					
Efectivo y Equivalentes	1,676,484,452	1,081,804,168,312	1,080,435,161,037	3,045,491,726	1,369,007,274
Derechos a Recibir Efectivo o Equivalentes	1,146,912,710	3,536,839,540	2,237,937,808	2,445,814,442	1,298,901,732
Derechos a Recibir Bienes o Servicios	447,938,488	111,444,672	303,010,078	256,373,082	(191,565,406)
Inventarios	3,739,140,232	9,204,626,521	8,463,133,337	4,480,633,415	741,493,183
Almacenes	0	0	0	0	0
Estimacion por Pérdida o Deterioro de Activos Circulantes	444,232,607	-	-	(444,232,607)	0
Otros Activos Circulantes	0	0	0	0	0
ACTIVO NO CIRCULANTE					
Inversiones Financieras a Largo Plazo	0	0	0	0	0
Derechos a Recibir Efectivo o Equivalentes a Largo Plazo	29,669,844	1	19,112	29,650,733	(19,111)
Bienes Inmuebles, Infraestructura y Construcciones en Proceso	0	0	0	0	0
Bienes Muebles	0	0	0	0	0
Activos Intangibles	0	0	0	0	0
Depreciación, Deterioro y Amortización Acumulada de Bienes	0	0	0	0	0
Activos Diferidos	0	0	0	0	0
Estimación por Pérdida o Deterioro de Activos No Circulantes	0	0	0	0	0
Otros Activos No Circulantes	0	0	0	0	0

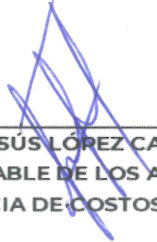
Bajo protesta de decir verdad declaramos que los Estados Financieros y sus notas, son razonablemente correctos y son responsabilidad del emisor.



MTRO. JOSÉ ANTONIO MENDOZA ACUÑA
TITULAR DE LA UNIDAD DE ADMINISTRACIÓN Y FINANZAS



DR. MIGUEL ZIRATE ZAPIEN
ENCARGADO DEL DESPACHO DE LOS ASUNTOS
A CARGO DE LA GERENCIA DE ANÁLISIS FINANCIERO



L.C.P. JESÚS LÓPEZ CAMPOS
RESPONSABLE DE LOS ASUNTOS
DE LA SUBGERENCIA DE COSTOS E INVENTARIOS